



PAVILLONS & GARTENLÖSUNGEN

UNSERE QUALITÄT UND UNSER SERVICE MACHEN DEN UNTERSCHIED



Attraktive Gartenideen für mehr Gemütlichkeit und die schönen Stunden im Leben



www.hoklartherm.de

LIEBE FREUNDE DES GARTENS!

Wer einen eigenen Garten besitzt, möchte diesen nach Möglichkeit auch optimal ausnutzen. Es gibt verschiedene Wege, um das ganze Jahr über die Natur zu genießen: Eine Terrasse mit Terrassenüberdachung oder ein Winter-/Sommergarten gehören zu den klassischen Gartenideen, die wir für Sie realisieren können. Optisch auffälliger wird es dagegen mit einem Pavillon im eigenen Garten. Ein Pavillon bildet einen besonderen Blickfang und ist einmalig in seiner Funktionalität. Durch stufenloses Verdrehen der Halbschalen inkl. Dach sitzen Sie – je nach Wetterlage – geschützt oder im Freien.





HALLO FRISCHLUFTFREUNDE!

Wer gerne in der Natur lebt, benötigt einen Ort, an dem er sich der Natur ganz nahe fühlen kann. Ideal ist hier ein Pavillon mit Rundumblick.

INHALT

| | |
|----------------------------------|---------|
| Unternehmensphilosophie | 4 - 7 |
| Pavillon planen | 8 - 9 |
| Pavillon Rondo | 10 - 19 |
| Gartengestaltung mit Rondo | 20 - 21 |
| Pavillon Classico | 22 - 25 |

| | |
|-------------------------------|---------|
| Teehaus | 26 - 29 |
| Pavillon Zubehör | 30 - 33 |
| Schwimmbadüberdachungen | 34 - 39 |
| Sonderkonstruktionen | 40 - 41 |



Über uns: Vom Hobby zu einem mittelständischen Unternehmen

GELEBTE KUNDENNÄHE SEIT MEHR ALS 40 JAHREN

Alles begann mit einer Idee für den Privatgarten. 1978/79 entwickelte der junge Kaufmann und Diplomingenieur Werner Hollander sein „Thermo-Rundbogen-Gewächshaus“. Aus der Idee entstand dann 1982 ein eigenes

Unternehmen: „HOKLARTHERM“. Mit Erfahrungen aus der Kunststoffbranche und als Ingenieur im Metallbau entwickelte und konstruierte er Gewächshäuser, Überdachungen, Windschutz und immer neue innovative

Konstruktionen. Kontinuierliche Entwicklung prägte die folgenden Jahre - fast kann man sagen, jede technische Innovation zog eine Firmenerweiterung nach sich. Meilensteine waren u. a. die Aluminium-Gewächshaus-Serienfertigung, die 1984 begann, und die Erfindung unserer patentierten kraftunterstützten Schiebetechnik (KST) für die Solarveranda „Berlin“, für die wir 2000 und 2001 wichtige Auszeichnungen erhielten. Im Jahr 2005 begann die Entwicklung und Konstruktion des Pavillons „Rondo“, die stetig weiter forciert wurde. Der mit einem auffälligen Dach ausgestattete runde Pavillon ist ein Eyecatcher und das Highlight in jedem Garten. Ursprünglich war „Rondo“ ein rundes Gewächshaus, das mit einer Schiebetür ausgestattet war. Über verschiedene Entwicklungsschritte kamen wir irgendwann zu der heutigen Konstruktion mit zwei rundum be-



weglichen Halbschalen. Diese zweiteilige Konstruktion basiert auf einer inneren und einer äußeren Schale, die man mit- und gegeneinander verdrehen kann. Das heißt, man kann den Pavillon öffnen und mit der Sonne und dem Wind um 360° drehen. Das ist einzigartig und ein echtes Alleinstellungsmerkmal. Auch für „Rondo“ konnten wir im Jahr 2010 den bayerischen Staatspreis für besondere Innovationen in Empfang nehmen. Bald wurden wir zu Deutschlands größtem Hersteller hochwertiger Produkte aus Aluminium und Glas. Rund um den Globus hat sich inzwischen herumgesprochen, dass wir zukunftsweisende Handwerksarbeit leisten: Weltweit vertreiben rund 40 Vertriebspartner unsere Modelle. Nach außen zeigt sich dieser Erfolg durch stetige Erweiterungen der Fabrikationsstätten und einen Neubau des Verwaltungsgebäudes. In einer eigenen Fertigungshalle für die

Lohnfertigung stellen wir unser Know-how auch anderen Unternehmen zur Verfügung, die sich in den Bereichen Biegetechnik, Blechverformung, Fräsen und Schweißen auf 100%ige Qualität verlassen wollen.



Der drehbare Glaspavillon Rondo bietet Ihnen Individualität und Luxus für Ihren Garten.



Ein "Pavillon" kann auch eckig sein.



Auf unserem 20.000 qm großen Verkaufs- und Ausstellungsgelände inkl. Indoor-Verkaufshalle heißen wir Sie ganzjährig willkommen.

Unser Service

Lieferung

Alle Konstruktionen von HOKLARTHERM (bis auf wenige Ausnahmen) werden in der Regel als komplett vorgefertigte, kartonverpackte Bausätze zur kostensparenden Selbstmontage geliefert. Die Verglasungen sind separat verpackt, ansonsten wird das Glas extra angeliefert. (Mit etwas handwerklichem Geschick und technischem Verständnis ist die Montage ganz einfach. Zu jeder Lieferung gehört eine umfassende Modulbauanleitung.)

Montage durch uns

Erfahrene Fachleute aus dem Wintergarten- und Groß-Gewächshaus-Bau sorgen auch bei Ihnen für eine fachgerechte Montage. Sogar unter extremen Bedingungen werden Arbeiten termingerecht ausgeführt.

Bausatz zur Selbstmontage

Die von uns gelieferten Konstruktionen werden alle mit Nut und Bohrungen vorgefertigt und als Bausatz zur Selbstmontage geliefert. Sie sind in der Regel leicht zu montieren. Selbstverständlich legen wir den Bausätzen eine ausführliche und bebilderte Montageanleitung bei. Wichtig ist es, diese gründlich zu lesen, bevor man mit der Montage beginnt.

Gewährleistung

Wir geben Ihnen die Sicherheit, auch über Jahre hinaus Ersatzteile und typengerechte Ergänzungen zu liefern. Sie werden bei uns und unseren Vertriebspartnern von erfahrenen Fachberatern betreut und unterstützt.

Unsere Firmenchronik

- 1978 1. Gewächshaus: Das Rundbogen-Gewächshaus privat
- 1982 Firmengründung Hoklartherm GmbH
- 1984 Beginn der Aluminium-Gewächshaus-Fertigung
- 1987 Übernahme der VAW-Aluminium, Bonn
- 2000 Neubau der Produktionsstätte in Apen, dem jetzigen Firmenstandort mit Verkaufs- und Ausstellungsgelände
- 2007 Ausbau der Gartenausstellung (Größe: ca. 20.000 qm) und Bau des Cafés „Die Orangerie“
- 2012 Eröffnung der Indoor-Gewächshauswelt – Verkauf von Gewächshäusern und Zubehör sowie Gartenaccessoires.
- 2015 Umgestaltung der Ausstellung zum Ausflugsziel. Ausbau der weltweiten Handelskontakte: Ganz Europa + Vereinigte Arabische Emirate, USA, Israel, Russland
- 2016 Auszeichnung für „inklusive Ausbildung“ durch das Land Niedersachsen, benachteiligte Jugendliche bekommen eine Chance auf Ausbildung. Hoklartherm beschäftigt inzwischen über 100 Mitarbeiter
- 2017 Produkt-Vorstellung Balkon-/ Terrassen- Gewächshaus "TERRA"
- 2019 Bau einer neuen Produktionshalle für den Bereich Lohnfertigung
- 2021 Produkt-Vorstellung: Wohngewächshaus "Livingten". Gewächshaus in Wintergartenausführung im Baukasten-System für den Selbstaufbau





PAVILLON PLANEN

EINE GUTE PLANUNG IST DAS BESTE FUNDAMENT

Der Standort sollte wohl überlegt sein!

Vor allem in größeren Gärten bietet es sich an, einen Pavillon außerhalb des Terrassenbereiches aufzustellen, vielleicht an einem lauschigen Plätzchen im Garten. Bedenken Sie des Weiteren die Lichtverhältnisse und die Nähe zum Nachbargrundstück. Auch ein eventuell vorhandener Baumbestand kann zwar einerseits als Schattenspender wertvolle Dienste leisten. Doch spätestens im Herbst, wenn die Bäume ihre Blätter verlieren, kommt hinsichtlich der Säuberung des Pavillons Arbeit auf Sie zu. Alternativ können Sie im Inneren des Pavillons mit Beschattungen oder Ähnlichem die Sonne und störende Blicke abschirmen.

Behördliche Auflagen/Baugenehmigung

In der Regel brauchen Sie keine Baugenehmigung, um einen festen Pavillon in Ihrem Garten aufzustellen. Wenn Sie sich jedoch für ein Modell wie Rondo, möglicherweise auch in der größten Variante, entscheiden, sollten Sie sich vorab bei Ihrer Gemeinde/Stadt erkundigen.

Da der runde Glaspavillon fest im Boden verankert wird und die einzelnen Bundesländer unterschiedliche Vorgaben machen, lohnt sich ein vorheriges Beratungsgespräch in jedem Fall. Besonders, wenn Sie möglicherweise nicht ausreichend Abstand zum Nachbargrundstück einhalten können oder möchten, sollten Sie nicht nur mit dem Bauamt, sondern vor allem auch mit dem Nachbarn sprechen.

Maße und Nutzung

Wofür wollen Sie den Pavillon nutzen? Privat oder gewerblich? Die kleineren Pavillons sind ideal für den heimischen Garten, als Treffpunkt für die Familie, als Schwimmbad- oder Whirlpoolüberdachung. Größere Modelle sind perfekt geeignet für Cafés, gastronomische und gewerbliche Betriebe. Auch als Konzertschale im Kurgarten ist der Pavillon Rondo durch die gute Akustik sehr geeignet.

Beheizung

Pavillons bzw. geschlossene Überdachungen sind standardmäßig gleichzusetzen mit Sommergärten. Sie sind zum größten Teil nicht isoliert und damit Kalt Räume. Durch den hohen Anteil an Glas erwärmt sich der Raum bei Sonneneinstrahlungen sehr schnell und ist rasch angenehm warm. Trotzdem empfiehlt es sich, bereits bei der Planung eine Stromversorgung zu berücksichtigen, damit wenigstens die Möglichkeit besteht, eine Heizung zu installieren.

Lüftung

Eine einfache Lüftung erfolgt durch die verdrehbaren Halbschalen. Der Pavillon kann bis zu 180° geöffnet und zudem je nach Wetter verdreht oder geschlossen werden. Eine zusätzliche Schiebetür ermöglicht den Zugang, ohne dass Sie eine der zwei Halbschalen öffnen müssen. Im geschlossenen Zustand sorgt der thermodynamische Windradlüfter für ein angenehmes Raumklima.



Dreh- und Angelpunkt ist der thermodynamische Windradlüfter (inkl. Verschlusscheibe) in silberfarben, auf Anfrage auch in anderen Farbe nach RAL



Ein wichtiges Detail: der Windradlüfter



MEIN TIPP

Ich empfehle hier, mit dem flexiblen Schalungsring zu arbeiten. Eine schmale Rille mit einem Spaten ausheben, ca. 3-5 cm breit, ca. 5 cm tief. Hier legen Sie dann den flexiblen Kunststoff-Randstreifen - ca. 8 mm dick und 20 cm hoch - waagrecht so ein, dass er rundherum ca. 15 cm vom Bodenniveau herausragt. Der flexible Schalungsring muss dem Umfang entsprechend auf Länge geschnitten und überlappend eingebaut werden.

Gründung und Fundament

Je nach Produkt kann ein Punkt- bzw. Streifenfundament ausreichen, beim Pavillon Rondo empfehlen wir, eine Betonbodenplatte zu erstellen. Die Fläche sollte möglichst eben sein und hinsichtlich der Druckfestigkeit gleiche Beschaffenheit aufweisen.

- Die Betonplatte sollte über dem Niveau der umgebenden Fläche liegen.
- Die Bodenplatte ist ca. 15 cm dick und durch Baustahlmatten-Armierung in sich biegesteif und durchbruchssicher.
- Rein optisch steht der Pavillon etwas erhaben in einer schönen Gartenanlagen.

- Aufsteigendes Grundwasser bzw. anfallendes Umgebungsregenwasser kann die Bodenplatte nicht beeinflussen, z. B. beim Einbau von Bodenlampen und Steckdosen.

Auf eine absolut waagerechte Herstellung des Fundamentes ist zu achten, um später ein einwandfreies Verschieben der Pavillonelemente zu gewährleisten.

Weitere Informationen zur Montage finden Sie auf Seite 18 und 19.



PAVILLON RONDO

DER SONNE UM 360° IM GARTEN FOLGEN

In zwei Formen erhältlich

Ein Pavillon für den Garten – bei vielen taucht vor dem inneren Auge sofort der leicht angegraute Faltpavillon auf. Wie oft haben schließlich Eltern oder Großeltern kurz vor anstehenden Familienfeiern hektisch im Keller oder auf dem Dachboden nach Planen und Stangen gesucht. Zwar gibt es auch heute noch klassische Zelt pavillons, doch wenn es um eine langfristige und vor allem hochwertige Pavillon-Lösung für den heimischen Garten geht, sind die Möglichkeiten inzwischen deutlich vielfältiger. Eine besonders stilvolle Variante ist der gläserne Pavillon Rondo von HOKLARTHERM. Dank zweier beweglicher Halbschalen kann Rondo entweder um bis zu 180° geöffnet oder vollständig geschlossen werden. Der Pavillon selbst lässt sich um bis zu 360° drehen und sich somit je nach Wunsch und Wetter als Sonnen- oder Schattenplatz nutzen. Im Inneren sorgt der thermodynamische Windradlüfter für die nötige Luftzirkulation.

Wie alle HOKLARTHERM-Produkte lässt sich auch Rondo individuell gestalten und damit zum ganz persönlichen Garten-Highlight machen. Egal ob mit gläsernem Kuppel- oder mit geschwungenem Pagodendach, fügt sich der runde Pavillon in jede Gartenlandschaft optimal ein. Mit einem Durchmesser von 3,31 m bis hin zu 8,53 m sowie möglichen Sonderkonstruktionen passt Rondo in kleinere Gärten ebenso gut wie in große Parkanlagen. Vielfältige Beschattungslösungen für den Dachbereich oder die Seiten sorgen für zusätzlichen Sonnenschutz; auf

Wunsch sind sogar farbige Dachverglasungen möglich. Im Gegensatz zum klassischen Wintergarten wird Rondo an einer beliebigen Stelle – gerne an einem Plätzchen abseits des Hauses – aufgestellt. So kommt sein elegantes Design bestens zur Geltung und der Glaspavillon vereint maximale Freiheit mit vielfältigen Nutzungsmöglichkeiten: ob als persönliche Wellness-Oase, als Event-Location für Familienfeiern oder als Pool-Überdachung. Überhaupt zeigt sich Rondo als durch und durch flexibler Allrounder. So individuell, wie er sich von außen gestalten lässt, so kann er auch im Inneren mit gemütlichen Sesseln oder Liegen ebenso wie mit einem großem Esstisch und Stühlen beliebig eingerichtet werden. Und weil auch Herbststürme und Schneetreiben durchaus ihren Charme haben – zumindest, wenn sie sich sicher geschützt aus dem Warmen heraus beobachten lassen – können elektrische Heizkörper oder Infrarotheizungen in der kalten Jahreszeit für die nötige Wärmezufuhr sorgen.

Höchste Ansprüche an Material und Fertigung garantieren Ihnen lange Freude an Ihrer Konstruktion aus Metall und Glas. Und sollten Sie doch einmal nicht das Passende finden: Unsere kreativen Konstrukteure lassen Ihre Ideen und Vorschläge Wirklichkeit werden. Wir beraten Sie gerne persönlich. Freundlich und kompetent begleiten wir Sie auf dem Weg zu Ihrer Garten-Oase.

STANDARD AUSFÜHRUNG

- 2-teilig, stufenlose Öffnung bis 180°, komplett verdrehbar bis 360°
- Inkl. 1 Schiebetür im äußeren Segment
- Verglasung im Dachbereich mit UV- beständigem Plexiglas, seitlich mit Sicherheitsglas

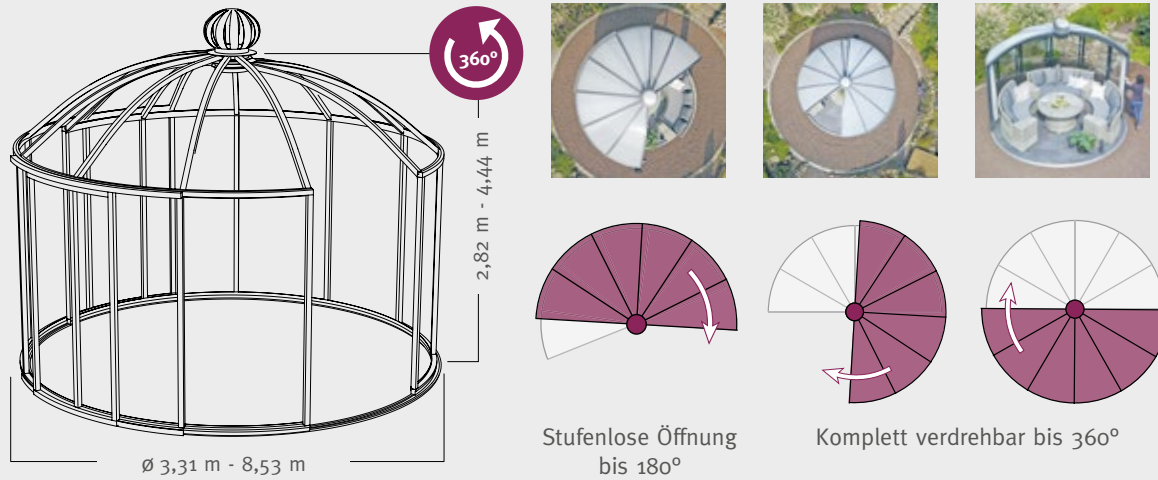




| | RONDO VK | RONDO VP | RONDO SOLAR |
|-------------------|-----------------|-----------------|--------------------|
| Außendurchmesser: | 3,31 m - 8,53 m | 3,31 m - 8,53 m | 4,62 m - 7,22 m |

RONDO VK (Ø 3,31 m - 8,53 m)

DER BLICKFANG MIT KUPPELDACH



Der Pavillon Rondo lässt sich, je nach Wunsch um bis zu 360° drehen

Ein echter Blickfang in jedem Garten



Rondo VK in RAL 6009 Tannengrün



AUSFÜHRUNGSMÖGLICHKEITEN

- Verglasung wahlweise:
 - Dachbereich mit UV-beständigem Plexiglas
 - Sicherheitsglas im Seitenbereich
 - Plexiglas transparent / ESG seitlich
 - Plexiglas weiß / ESG seitlich
 - Ornamentverglasung möglich
- Sonderfarbe nach RAL
- Sicht- und Sonnenschutz mithilfe von hochwertigem Gewebe mit reflektierenden Alufäden (UV- und Feuchtigkeitsbeständig)
- Thermodynamischer Windradlüfter sorgt für angenehme Raumtemperatur
- Aluminiumkonstruktion – farbeschichtet
- Stufenloses Verdrehen des Pavillons



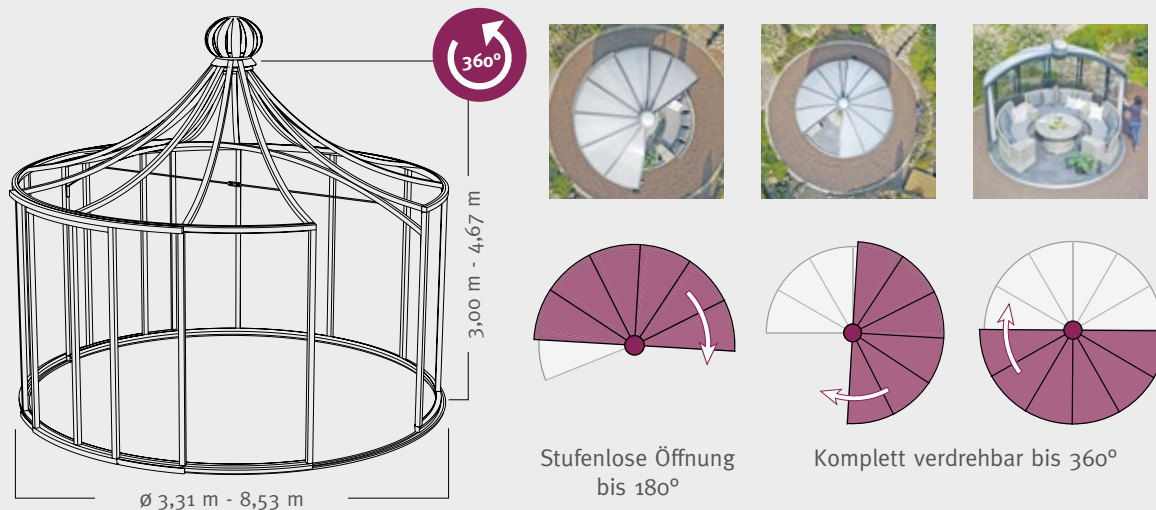
Pavillon Rondo VK

| | |
|-------------------|--|
| Außendurchmesser: | 3,31 m - 8,53 m |
| Grundfläche: | 8,44 m ² - 57,12 m ² |
| Stehwandhöhe: | 2,10 m - 2,50 m |
| Höhe zzgl. Haube: | 2,82 m - 4,44 m |
| Volumen: | 20,26 m ³ - 159,95 m ³ |
| Farben: | Tannengrün RAL 6009 Weiß-Aluminium RAL 9006 Anthrazitgrau DB 703 |

Der Pavillon Rondo mit auffälligem Kuppeldach, Farbe Anthrazitgrau DB 703

RONDO VP (Ø 3,31 m - 8,53 m)

DER GARTENMITTELPUNKT MIT PAGODENDACH



AUSFÜHRUNGSMÖGLICHKEITEN

- ☛ Verglasung wahlweise:
 - Dachbereich mit UV-beständigem Plexiglas
 - Sicherheitsglas im Seitenbereich
 - Plexiglas transparent / ESG seitlich
 - Plexiglas weiß / ESG seitlich
 - Ornamentverglasung möglich
- ☛ Sonderfarbe nach RAL
- ☛ Sicht- und Sonnenschutz mithilfe von hochwertigem Gewebe mit reflektierenden Alufäden (UV- und Feuchtigkeitsbeständig)
- ☛ Thermodynamischer Windradlüfter sorgt für angenehme Raumtemperatur
- ☛ Aluminiumkonstruktion – farbbeschichtet
- ☛ Stufenloses Verdrehen des Pavillons



Rondo VP mit Blick in die Ferne, Farbe anthrazitgrau, DB 703



Rondo VP in der Farbe anthrazitgrau, DB 703



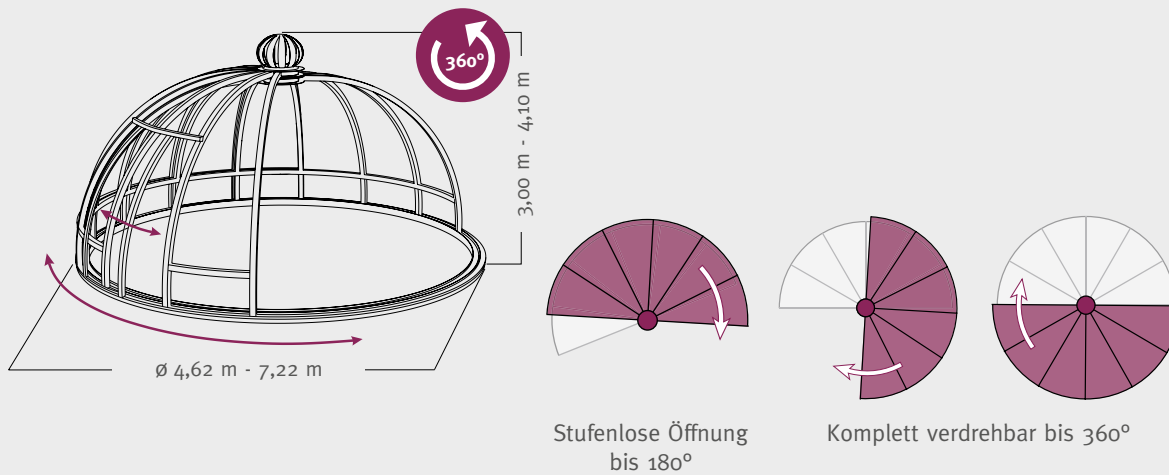
Pavillon Rondo VP

| | |
|-------------------|--|
| Außendurchmesser: | 3,31 m - 8,53 m |
| Grundfläche: | 8,44 m ² - 57,12 m ² |
| Stehwandhöhe: | 2,10 m - 2,50 m |
| Höhe zzgl. Haube: | 3,00 m - 4,67 m |
| Volumen: | 20,26 m ³ - 159,95 m ³ |
| Farben: | Tannengrün RAL 6009 Weiß-Aluminium RAL 9006 Anthrazitgrau DB 703 |

Der Pavillon Rondo VP mit elegantem Pagodendach, Farbe weiß-aluminium RAL 9006

RONDO SOLAR (Ø 4,62 m - 7,22 m)

DAS MODERNE GARTEN-IGLU



Schick und elegant – Rondo Solar als Terrassenüberdachung

Montage nur durch uns oder einen autorisierten Fachbetrieb

Rondo Solar – die gemütliche Wohlfühloase



AUSFÜHRUNGSMÖGLICHKEITEN

- Verglasung:
 - Plexiglas
 - Farbverglasung möglich
- Sonderfarbe nach RAL
- Sicht- und Sonnenschutz mithilfe von hochwertigem Gewebe mit reflektierenden Alufäden (UV- und Feuchtigkeitsbeständig)
- Thermodynamischer Windradlüfter sorgt für angenehme Raumtemperatur
- Aluminiumkonstruktion – farbbeschichtet
- Stufenloses Verdrehen des Pavillons



Pavillon Rondo Solar

| | |
|----------------------------|--|
| Außendurchmesser: | 4,62 m - 7,22 m |
| Grundfläche ² : | 16,54 m ² - 40,92 m ² |
| Volumen in: | 41,35 m ³ - 106,40 m ³ |
| Höhe zzgl. Haube: | 2,72 m - 3,77 m |
| Farben: | Tannengrün RAL 6009 Weiß-Aluminium RAL 9006 Anthrazitgrau DB 703 |

Der Rondo Solar am Berghang, Farbe Weiß-Aluminium RAL 9006

MONTAGE PAVILLON

AM BEISPIEL RONDO VK

🍷 Lieferung eines Pavillons

Der Pavillon Rondo wird, wie alle unsere Produkte, als Bausatz produziert und verpackt. Das heißt, die Aluminiumprofile sind getrennt nach Dach-, Boden-, Seitenprofilen, Zubehör und Dachverglasung kartonverpackt und werden direkt von uns angeliefert. Die Seitenverglasung (ESG - EinScheiben-Sicherheitsglas) wird, sicher verwahrt in einer Holzkiste, direkt vom Glaslieferanten bei Ihnen zu Hause abgestellt.

🍷 Bausatz zur Selbstmontage

Unsere Produkte werden alle komplett vorgefertigt und mit Nut und Bohrungen geliefert. Die Montage sollte Schritt für Schritt anhand der ausführlichen und bebilderten Aufbauanleitung erfolgen, dann kann nichts schief gehen. Zudem steht Ihnen auf unserer Website ein Montagevideo zur Verfügung.



Die mitgelieferten Eckschoner erleichtern das Einführen der Glasscheiben in die Laufschienen

🍷 Gewährleistung

Als zukunftsorientierter Hersteller von Gewächshäusern, Wintergärten, Solarveranden, Glasdachkonstruktionen usw. mit langjähriger Erfahrung können wir die Sicherheit geben, auch über Jahre hinaus Ersatzteile und typengerechte Ergänzungen zu liefern.

🍷 Montage durch uns

Falls Sie aus zeitlichen oder anderen Gründen Ihr Objekt nicht selber aufbauen können oder möchten, übernehmen wir oder ein autorisierter Fachbetrieb selbstverständlich die Montage. Wir erstellen Ihnen gerne ein Angebot. Unsere erfahrenen, qualifizierten und gut geschulten Montageteams sorgen bei Ihnen für eine fachgerechte Montage. Qualität bzw. Langlebigkeit unserer Produkte sowie die Zufriedenheit der Kunden haben für uns und unsere Mitarbeiter höchste Priorität.

🍷 Wichtig

Bewahren Sie die beim Kauf erhaltenen Unterlagen auf. Diese sind hilfreich für künftige Verlängerungen, Umbauten oder für den evtl. Wiederverkauf. Unsere Konstruktionen haben durch ihre qualitativ hochwertige Ausführung eine hohe Lebenserwartung und einen guten Wiederverkaufswert.



Tipp: Laufschienen mit kleinen Glasklötzen ausgleichen für das spätere Fixieren



Rondo in Tannengrün RAL 6009



Das fertig gegossene Fundament ist bereit für die Montage des Pavillons Rondo



Fundamentrahmen an der vorbereiteten Betonplatte befestigen



Laufschiennenverbindungen mit Silikon abdichten



Mit den Edelstahlschrauben die Laufschiennen aufdübeln



Seitensprossen mit Edelstahlschrauben (vorher in Mehrzweckfett getaucht) am Laufrollenprofil befestigen



Seitensprossen mit dem Traufprofil verschrauben



Die mitgelieferten Eckschoner erleichtern das Einführen der Glasscheiben in die Laufschiennen



Windradlüftung auf die befestigten Dachsparren aufsetzen und miteinander verbinden



Spannungsstange an den Dachsparren befestigen, um zu verhindern, dass das Traufprofil nach außen gedrückt wird



Glasdichtungen von innen zwischen der Dachglasscheibe und dem Traufprofil einsetzen



Bedienbänder an der Verschlussklappe befestigen
stufenlosen Regulierung des Windradlüfters



Schiebetür am Pavillon montieren und einhängen



Gardinenhalter für die Innenbeschattung am Pavillon einfädeln



Mit der passenden Innenbeschattung ist der Schutz vor Sonneneinstrahlung gewährleistet



Fertig – der neue Mittelpunkt des Gartens ist bezugsbereit

GARTENGESTALTUNG MIT RONDO



Pavillon VP als Glamping-Standort und Schlafcube



Pavillon Rondo VP unter Palmen



Pavillon Rondo VP mitten im Gartenpark



Pavillon Rondo VP mit gepflastertem Weg



Pavillon Rondo VK als Mittelpunkt im Garten



Stimmungsvolle Beleuchtung im Rondo VK als Wohlfühl-Oase



Pavillon Rondo VK



Pavillon Rondo VK als Terrassenerweiterung am Haus

PAVILLON CLASSICO

DER RUNDE GLASPAVILLON – BESTENS GEEIGNET FÜR KLEINE GÄRTEN

Lust auf Tee, Kaffee, Kuchen oder einfach auf ein gutes Buch? Ganz egal was – im eleganten Pavillon Classico lässt sich alles stilvoll genießen. Der runde Glaspavillon ist in zwei Größen erhältlich und mit einem Durchmesser von 3,31 m oder 3,94 m bestens auch für kleine Gärten geeignet.

Der Rundpavillon im Nostalgiestil mit feststehendem Dach, überstehenden Dachsprossen und umlaufender Regenrinne (gegen Aufpreis) fügt sich ideal in jede Gartenlandschaft ein. Die zwei gegenüberliegenden Doppelschiebetüren sorgen dafür, dass sich der Classico optimal begehen und belüften lässt. Die Lage der Türen kann jederzeit durch Verdrehen der Gesamtkonstruktion verändert werden. Zusätzlich sorgt der thermodynamische Windradlüfter auch im vollständig geschlossenen Pavillon jederzeit für ein angenehmes Klima. Und wenn die Sonne einmal richtig brennt? Dann sorgt das passende Beschattungszubehör „Hoklar-Sun“ dafür, dass Classico trotzdem bequem genutzt werden

kann. Ob als schöner Platz zum Lesen oder als stilvoller Ort für den Nachmittags-Kaffee: Pavillons in privaten Gärten oder in großen Parkanlagen sind seit Jahrhunderten nicht nur gemütliche Rückzugsorte, sondern auch beeindruckende Hingucker. Schließlich waren die Pavillons früherer Zeiten aus Holz und oftmals aufwendig verziert, häufig sogar mit goldenen Ornamenten. Heutzutage sind dank der Langlebigkeit und des geringen Pflegeaufwands Modelle aus Glas und Aluminium beliebt.

Der Pavillon Classico ist in bewährter Qualität mit robusten Aluminiumprofilen in Tannengrün, Graualuminium oder Cremeweiß sowie in allen Sonder- und Strukturfarben erhältlich.

Wer viel Platz im Garten hat oder den Pavillon zum Beispiel für professionelle Zwecke als Raucherpavillon im Hotel- oder Gastrogewerbe nutzen möchte, ist mit dem größeren Teehaus „Classico L“ mit einem Durchmesser von fast 4 m gut beraten.

STANDARDAUSFÜHRUNG

- Komplett feststehendes Dach
- Komplett verdrehbar
- Inkl. 2 sich gegenüberliegende Doppel-Schiebetüren zur großzügigen Begehung
- Verglasung im Dach mit Verbund-Sicherheitsglas (VSG), seitlich mit Einscheiben-Sicherheitsglas (ESG)

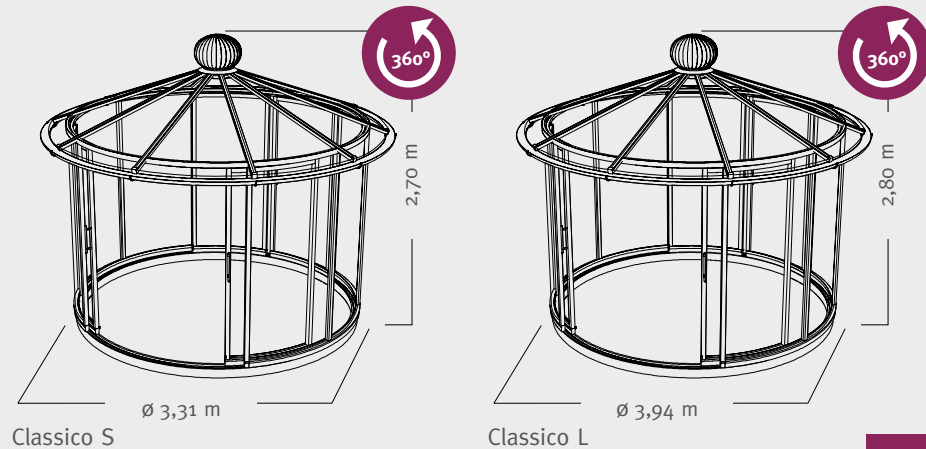




| | CLASSICO S | CLASSICO L |
|-------------------|----------------------|----------------------|
| Außendurchmesser: | 3,31 m | 3,94 m |
| Grundfläche: | 8,44 m ² | 12,19 m ² |
| Stehwandhöhe: | 2,10 m | 2,10 m |
| Gesamthöhe: | 2,70 m | 2,80 m |
| Volumen: | 20,26 m ³ | 29,26 m ³ |

PAVILLON CLASSICO (S: ø 3,31 m - L: ø 3,94 m)

DER RUNDE PAVILLON IM NOSTALGIESTIL



ALTERNATIVE GESUCHT?

Weitere Größen
und Ausführungen
auf Anfrage!

Pavillon Classico als Sonderkonstruktion
im Park der Gärten

AUSFÜHRUNGSMÖGLICHKEITEN

- Verglasung wahlweise:
 - im Dachbereich mit Verbund-Sicherheitsglas (VSG) transparent oder weiß
 - seitlich mit Einscheiben Sicherheitsglas (ESG)
- Doppel-Schiebetüren zur großzügigen Begehung
- Stufenloses Verdrehen des Pavillons
- Ornamentverglasung möglich
- Umlaufende halbrunde Rinne 100 mm, inkl. 2 Wasserspeicher
- Sonderfarbe nach RAL

Der runde Pavillon Classico im Nostalgiestil bietet einen schönen Rückzugsort





Pavillon Classico

| | |
|-------------------|--|
| Durchmesser: | 3,31 m, 3,94 m |
| Stehwandhöhe: | 2,10 m |
| Höhe zzgl. Haube: | 2,70 m, 2,80 m |
| Farben: | Tannengrün RAL 6009 Grau-Aluminium RAL 9007 Anthrazitgrau DB 703 |

Der Pavillon Classico – ein perfekter Rückzugsort im kleinen Garten, Farbe Tannengrün RAL 6009

PAVILLON TEEHAUS

EIN ORT ZUM VERWEILEN IM GRÜNEN

So mancher Pavillon unserer heutigen Gartengestaltung hat eine lange Geschichte. Wenn Sie heute ein „Teehaus“ kaufen, steckt dahinter eine Tradition, die ihre Wurzeln in der Antike hat – hätten Sie das gedacht? Denn schon vor eineinhalb Jahrtausenden schätzten es Chinesen, gemeinsam im Teehaus Tee zu trinken. In den folgenden Jahrhunderten hielt das Teehaus Einzug an jedem Königshof und breitete sich so über ganz Europa aus.

Während die einen ein zeitloses, elegantes Design bevorzugen, mögen die anderen eher den traditionellen, nostalgischen Stil. Waren die Modelle früher aufwendig verziert und verschnörkelt, gibt es heute Pavillons aus Glas und Aluminium, die trotzdem das klassische Teehaus-Flair bewahren.

Die Entwicklung geht heutzutage in die pflegeleichte, dauerhafte Moderne. Gefertigt aus Aluminium und mit verglasten Wänden, fügt sich der Pavillon Teehaus optimal in jede Gartenlandschaft ein und muss anders als die hölzernen Varianten nicht gestrichen werden. Wie bei

den Gewächshauskonstruktionen verbinden wir bei den Teehaus-Varianten die bewährte Qualität aus Glas und Metall.

Unsere Teehäuser werden mit stabilen, korrosionsbeständigen Profilen aus Aluminium gefertigt, verfügen über Mehrfach-Schiebetüren und sind rundum mit ISO-Sicherheitsglas ausgestattet. Die Aluminiumkonstruktion ist in den Standardfarben Grün, Grau oder Weiß-Aluminium sowie in allen Sonderfarben erhältlich.

Als langjährige Investition bietet ein Teehaus vielfältige Nutzungsmöglichkeiten, auch für professionelle Zwecke. So kann ein größeres „Teehaus“ beispielsweise ideal als Veranstaltungsort für Lesungen oder als stilvoller Raucherpavillon in der Gastronomie verwendet werden. Einen Platz findet das Teehaus dabei sowohl in kleinen als auch in großen Gärten. Der Pavillon eignet sich mit einer Größe von 4 x 4 m und einer Stehwandhöhe von 2,10 m für beide Varianten bestens und ist als stilvoller Rückzugsort viel mehr als ein Ort zum bloßen Teetrinken.

STANDARD AUSFÜHRUNG

- Mehrfach-Schiebetüren, 3-teilig
- ISO-Sicherheitsglas (2x ESG)
- Farben: Tannengrün RAL 6009, Anthrazitgrau DB 703 oder Weiß-Aluminium RAL 9006

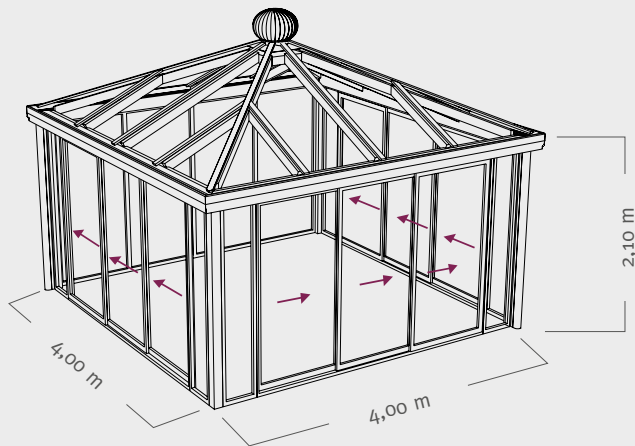




| | |
|---------------|-------------------|
| Maße: | 4,00 m x 4,00 m |
| Grundfläche: | 16 m ² |
| Stehwandhöhe: | 2,10 m |
| Volumen: | 34 m ³ |

PAVILLON TEEHAUS (4,00 x 4,00 m)

ELEGANTER UND ZEITLOSER GARTENKLASSIKER



Pavillon Teehaus in der Sonderfarbe Rot



Umgeben von einem Blumenmeer

Das Teehaus fügt sich optimal in jeden Garten ein

AUSFÜHRUNGSMÖGLICHKEITEN

- ☛ Verglasung:
 - ISO-Sicherheitsglas 24/22 mm
- ☛ 3 Seiten mit Mehrfachschiebetüren, (3-teilig), 1 Seite feststehend
- ☛ Thermodynamischer Windradlüfter
- ☛ Aluminiumkonstruktion – farbbeschichtet
- ☛ inkl. integrierter Regenrinne mit 2 Fallrohren
- ☛ Sonderfarbe nach RAL





Pavillon Teehaus

| | |
|---------------|--|
| Breite: | 4,00 m |
| Tiefe: | 4,00 m |
| Stehwandhöhe: | 2,10 m |
| Farben | Tannengrün RAL 6009 Weiß-Aluminium RAL 9006 Anthrazitgrau DB 703 |

Der Pavillon Teehaus – ein eleganter und zeitloser Klassiker, Anthrazitgrau Farbe DB 703

PAVILLON ZUBEHÖR

PRAKTISCH, PLATZSPAREND UND FUNKTIONELL

Ganz schön nützlich: Damit es im Pavillon schön gemütlich wird, gibt es zahlreiche Möglichkeiten, um ihn mit Zubehör auszustatten. So sorgen beispielsweise passende Sitzmöbel, Beleuchtung und Co. für eine harmonische Atmosphäre, Bequemlichkeit und Komfort. Und eine Beschattung schützt nicht nur vor neugierigen Blicken, sondern auch vor Hitze und starker Sonneneinstrahlung im Sommer.

Die Beschattungen können sowohl eingehängt als auch mit praktischen Druckknöpfen ganz einfach angebracht werden. Der besondere Vorteil der Druckknöpfe liegt in der leichten Montage und der unkomplizierten Anbringung der Beschattungsbahnen.

Beleuchtung lässt den Pavillon besonders in der Abenddämmerung und bei Nacht zu einem echten Hingucker im Garten werden. Mit den LED-Bodeneinbaustrahlern lassen sich tolle Lichtakzente setzen, zudem sind sie auch noch sehr energiesparend.

Aufklappbare Bodensteckdosen in Edelstahloptik ermöglichen den Anschluss von Elektroheizungen und elektronischen Geräten und lassen sich einfach einbauen (bitte schon beim Fundament an die entsprechende Versorgung denken).

Um den Pavillon besonders gemütlich zu gestalten und eine heimelige Atmosphäre zu schaffen, bieten wir Ihnen eine Rundgarnitur an, die sich genau der Form des Pavillons anpasst. Die Garnitur für 6-8 Personen gibt es in zwei verschiedenen Größen,

Für die Erstellung des Fundaments bieten wir Ihnen einen flexiblen Schalungsring für jede Größe an (siehe Seite 30)
Fragen Sie uns wir stehen Ihnen gerne mit Rat und Tat zur Verfügung!



ERLAUBT IST, WAS GEFÄLLT!

Mit den passenden Accessoires machen Sie ihren Pavillon zum perfekten Wohlfühlort



PAVILLON ZUBEHÖR

BESCHATTUNG, BODENSTRAHLER, STECKDOSEN UND CO.


Um Ihren Pavillon an jede Nutzung anzupassen, bieten wir für den neuen Mittelpunkt im Garten hochwertiges Zubehör und nützliche Erweiterungen an, um Ihr Gartenerlebnis zu individualisieren. Zum Beispiel: Sicht- und Sonnenschutz, Rundgarnituren, Beleuchtungen und eine Art Fundamentring für eine einfache Erstellung der Fundamentplatte. Der flexible Schalungsring ist aus 100 % recyceltem Kunststoff und auch ein idealer Helfer für Beet- und Raseneinfassung.



Die Beschattung "Hoklar-Sun" für das Dach schützt vor Hitze und Sonneneinstrahlung



Ecoflex: Ideale Einfassung aus 100 % recyceltem Kunststoff, auch für Beet- und Raseneinfassungen



Druckknöpfe für die Innenbeschattung erleichtern die Montage der Dachbeschattung



Seitenbeschattung "Hoklar-Sun" für den Pavillon Rondo




Die Rund-Sitzgarnitur "Rosi" bietet in den Abschlusskästen genügend Stauraum für Sitzauflagen und Kissen. (In 2 Größen erhältlich)



MEIN TIPP

Unser Zubehör ist perfekt auf unsere Produkte abgestimmt. Eine noch größere und ständig aktuelle Auswahl finden Sie in unserem Zubehör-Shop.



Ornamentierte Verglasung, nach Kundenwunsch



Die LED-Bodeneinbaustrahler aus gebürstetem Edelstahl und mit warmweißem Licht



Steckdosen im Pavillon Rondo: kein Problem!



Die Doppel-Bodensteckdose in Edelstahloptik ist aufklappbar und inkl. Bodeneinbaurahmen

SCHWIMMBADÜBERDACHUNGEN

SCHWIMMVERGNÜGEN BEI WIND UND WETTER

Herunterfallende Blätter, Vogeldreck, Insekten: Wer einen Pool im Garten hat, kennt das leidige Problem. Der Kescher ist vor allem im Sommer im Dauereinsatz. Abhilfe schafft eine langlebige Poolabdeckung, die das Wasser vor Verschmutzungen schützt und im besten Fall auch eine zuverlässige Kindersicherung darstellt. Auf der Suche nach einer funktionalen Lösung finden sich zahlreiche Möglichkeiten: von einer einfachen Plane über eine verfahrbare Poolabdeckung mit Rollen bis hin zu einer begehbaren Poolabdeckung in Form einer Schwimmhalle. Auch gläserne Pavillons wie der Rundpavillon Rondo eignen sich vor allem für runde Pools als stilvolle Überdachung.

Mit einer erhöhten Schwimmbadüberdachung können Sie ihr Schwimmbecken zu jeder Zeit nutzen. Ist das Wetter schlecht, sind Sie geschützt vor Windböen und Niederschlag. In einem geschlossenen Raum fühlt

man sich unbeobachtet und wird in seiner Privatsphäre nicht gestört. Bei schönem Wetter schieben Sie das Dach bei den Modellen „Sylt A + B“ einfach zur Seite, bei den Modellen Borkum und Doppel-Berlin können Sie die Seitenelemente nach oben unter das Dach schieben. Mit einer Überdachung können Sie den Einsatz von Chemikalien reduzieren und die Wassertemperatur konstanter halten. Im Winter schützt eine Schwimmbadüberdachung den Pool zuverlässig vor Frost und weiteren Schäden. Auf jeden Fall ist eine Schwimmbadabdeckung eine lohnende Investition.

Sie interessieren sich für eine Schwimmbadüberdachung, sind aber auf der Suche nach einer Sonderanfertigung hinsichtlich der Bauform oder der Abmessungen? Wir bauen und produzieren Ihre individuelle Überdachung. Fragen Sie uns, wir unterbreiten Ihnen gerne ein Angebot.

SCHWIMMEN ZU JEDER JAHRESZEIT
Ob Standardausführung oder Sonderbau – mit einer Überdachung können Sie
Ihr Schwimmbad ganzjährig nutzen



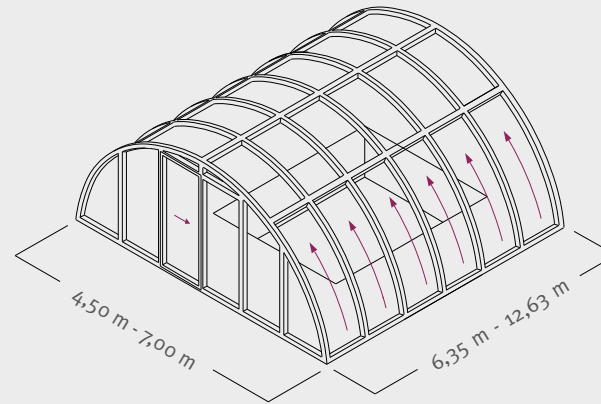


| | BORKUM | DOPPEL-BERLIN |
|----------------|------------------|----------------------|
| Länge: | 6,35 m - 12,63 m | 5,30 m - 12,63 m |
| Breite: | 4,50 m - 7,00 m | 5,00 m - 9,00 m |
| Mittlere Höhe: | 2,35 m - 3,00 m | 2,45 m - 2,80 m |

ÜBERDACHUNG BORKUM

GESCHÜTZT VOR WIND UND WETTER

Überdachung Borkum mit Cabrio-Dach



MEIN TIPP

Besonders toll an einer Schwimmhalle ist, dass hier Dusche und Sitz- bzw. Liegegarituren integriert werden können.

Die Überdachung Borkum in Tannengrün RAL 6009



AUSFÜHRUNGSMÖGLICHKEITEN

- ☛ Verglasung:
 - ISO-Hohlkammerplatten aus hochwertigen Polycarbonat 10/8 mm (no-drop)
 - alternativ Plexiglas
- ☛ Stabile Systemprofile und optimale Raumnutzung durch steile Seitenwände
- ☛ Stufenloses Öffnen der Schiebeelemente ein- oder beidseitig, Schiebetüren von innen und außen abschließbar
- ☛ Sonderfarbe nach RAL



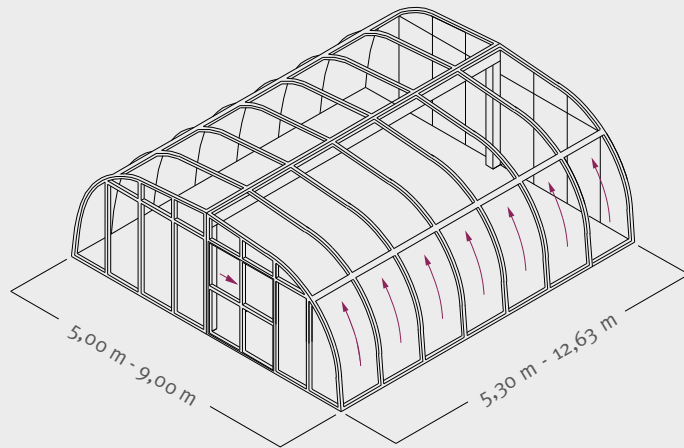
Überdachung Borkum

| | |
|----------------|--|
| Breite: | 4,50 m - 7,00 m |
| Länge: | 6,35 m - 12,63 m |
| Mittlere Höhe: | 2,30 m - 3,00 m |
| Farben | Tannengrün RAL 6009 Weiß-Aluminium RAL 9006 Anthrazitgrau DB 703 |

Die Überdachung Borkum, Farbe Weiß-Aluminium RAL 9006

ÜBERDACHUNG DOPPEL-BERLIN

GESCHÜTZT VOR WIND UND WETTER



Innenansicht der Überdachung Doppel-Berlin



Die Überdachung Doppel-Berlin in Tannengrün RAL 6009



AUSFÜHRUNGSMÖGLICHKEITEN

- ✓ Verglasung wahlweise:
 - Plexiglas 6 mm, transparent
 - Plexiglas 6 mm, weiß
 - Beide Giebel mit Einscheiben-Sicherheitsglas (ESG)
- ✓ Stufenloses Öffnen der Schiebeelemente ein- oder beidseitig
- ✓ Leicht aufschiebbares Schiebeelemente aus Plexiglas transparent durch KST (kraftunterstützte Schiebetchnik)
- ✓ Schiebetüren von innen und außen abschließbar
- ✓ Stabile Systemprofile und optimale Raumausnutzung durch steile Seitenwände
- ✓ Sonderfarbe nach RAL



Überdachung Doppel-Berlin

| | |
|----------------|--|
| Breite: | 5,00 m - 9,00 m |
| Länge: | 5,00 m - 12,63 m |
| Mittlere Höhe: | 2,30 m - 3,00 m |
| Farben | Tannengrün RAL 6009 Weiß-Aluminium 9006 Anthrazitgrau DB 703 |

Überdachung Doppel-Berlin überzeugt durch stufenlosen Schiebeelemente, Farbe Tannengrün RAL 6009

SCHWIMMBADÜBERDACHUNG SONDERKONSTRUKTIONEN



Rondo VK – dauerhafte Schwimmbadabdeckung



Schwimmbadüberdachung Sylt A



Sylt B – verschiebbare Überdachung mit Seitenelementen



System Rügen



System Amrum – systemweise verschiebbar

SONDERKONSTRUKTIONEN



Pavillon VK, Ø 9,20 m, ideale Schwimmbadüberdachung



Pagodendach mit Mehrfach-Schiebeelementen



Solarveranda Berlin als Schwimmbadüberdachung direkt am Haus



Pavillon als Whirlpoolüberdachung mit Beleuchtung

UNSERE PRODUKTVIELFALT FÜR IHR ZUHAUSE

QUALITÄT UND SERVICE DIREKT VOM HERSTELLER



Sommergarten Solarveranda Berlin



Sommergarten Florenz



Sommergarten in Holzoptik



Windschutz Flower-Line



Gewächshaus York TH als Wintergarten



Terrassenüberdachung Berlinada



Terrassenüberdachung Friesland



Soko: Freistehender Sommergarten




Balkongewächshaus Terra



Wohngewächshaus Livingten

BESUCHEN SIE UNSERE GROSSE AUSSTELLUNG!

UNSERE QUALITÄT UND UNSER SERVICE MACHEN DEN UNTERSCHIED



www.hoklartherm.de

Ammerlandstr. 1, 26689 Apen

Tel. (04489) 92 81-0

Fax (04489) 92 81-77

Mail: info@hoklartherm.de

Geschäftszeiten:

Montag – Freitag 7.00 – 18.00 Uhr

Samstag 9.00 – 16.00 Uhr

Sonntag Schautag mit Café

Winter-Öffnungszeiten:

Siehe Webseite



Besuchen Sie auch unser Café „Die Orangerie“! – Täglich geöffnet!